

### เข้าใช้งานครั้งแรกเพื่อทำการยืนยันตัวตน


1. เปิด Browser พิมพ์ Address <http://userportal.spu.ac.th>
2. เลือกเมนู “ลงทะเบียน รายชื่อบุคลากร”



ลงทะเบียน บัญชีรายชื่อบุคลากร  
Register Staff Account

3. กรอกข้อมูลรหัสรับแอดแควนซ์, เลขประจำตัวประชาชน และรหัสภาพให้ถูกต้อง แล้วคลิกปุ่ม Next

AD manage system

 มหาวิทยาลัยศรีปทุม  
SRIPATUM UNIVERSITY

รับแอดแควนซ์บุคลากร  
Receive Account

รหัสรับแอดแควนซ์  
Ticket: e85mw32k

เลขประจำตัวประชาชน  
Identification Number: 3001001001033

รหัสภาพ  
CAPTCHA: w39es

Next Back to Home

ศูนย์ ICT มหาวิทยาลัยศรีปทุม  
โทร: 0-2579-1111, 0-2561-2222 ต่อ 3333, 2246, 2247, 2257 แฟกซ์: 0-2579-7925  
email: ict\_center@spu.ac.th

4. ระบบจะให้เปลี่ยนรหัสโดยให้กรอกรหัสผ่านใหม่และยืนยันรหัสผ่านใหม่ โดยการกรอกรหัสผ่านทั้งสองครั้งต้องเหมือนกัน แล้วคลิกปุ่ม Change Password

AD manage system

 มหาวิทยาลัยศรีปทุม  
SRIPATUM UNIVERSITY

รับแอดแควนซ์บุคลากร  
Receive Account

ชื่อ นามสกุล  
Full Name: PAIROJ

อีเมล  
E-Mail: roj@spu.ac.th

ชื่อผู้ใช้  
Username: roj

รหัสผ่านใหม่  
New Password: [Redacted]

ยืนยันรหัสผ่านใหม่  
Confirm New Password: [Redacted]

Change Password Back to Home

ศูนย์ ICT มหาวิทยาลัยศรีปทุม  
โทร: 0-2579-1111, 0-2561-2222 ต่อ 3333, 2246, 2247, 2257 แฟกซ์: 0-2579-7925  
email: ict\_center@spu.ac.th

### ผู้ใช้งานเปลี่ยนรหัสผ่าน

1. เปิด Browser พิมพ์ Address <http://userportal.spu.ac.th>
2. Login เข้าสู่ระบบโดยกรอกชื่อผู้ใช้ (Username), รหัสผ่าน, รหัสภาพและคลิกปุ่ม Login

#### กรุณาเข้าสู่ระบบเพื่อใช้บริการ

Please login. To use the service.

ชื่อผู้ใช้  
Username: dtha

รหัสผ่าน  
Password: [Redacted]

รหัสภาพ  
CAPTCHA: w62cm

W62cm

ลืมรหัสผ่าน / Forgot your Password

Login

3. เลือกเมนูเปลี่ยนรหัสผ่าน กรอกรหัสผ่านเก่า, รหัสผ่านใหม่, ยืนยันรหัสผ่านใหม่ และคลิกปุ่ม Change Password

AD manage system

 มหาวิทยาลัยศรีปทุม  
SRIPATUM UNIVERSITY

หน้าหลัก

ดูข้อมูลส่วนตัว

เปลี่ยนรหัสผ่าน

แก้ไขอีเมล/คำถามก้นลิ้ม

ลงชื่อออก

เปลี่ยนรหัสผ่าน  
Change Password

Username: dtha

Old Password: [Redacted]

New Password: [Redacted]

Confirm Password: [Redacted]

Change Password

### ผู้ใช้งานแก้ไขอีเมล/คำถามก้นลิ้ม

1. เลือกเมนูแก้ไขอีเมล/คำถามก้นลิ้ม
2. คลิกเครื่องหมายถูกหน้าเปิดใช้งานคำถาม / อีเมลสำรอง, เลือกคำถาม, กรอกคำตอบ, กรอกอีเมลสำรอง แล้วคลิกปุ่ม Save

หน้าหลัก

ดูข้อมูลส่วนตัว

เปลี่ยนรหัสผ่าน

แก้ไขอีเมล/คำถามก้นลิ้ม

ลงชื่อออก

#### แก้ไขคำถามก้นลิ้ม

Edit Forgot Password

เปิดใช้งานคำถาม  
Enable security questions

จำนวนคำถาม  
Question Amount: [เปิดการใช้งาน 1 คำถาม]

คำถาม 1  
Question 1: What was your dream job as a child?

คำตอบ 1  
Answer 1: teacher

เปิดใช้งานการสำรองรหัสผ่านใหม่ทางอีเมล  
Enable reset new password

อีเมลแจ้งรหัสผ่านใหม่  
E-Mail for recover password: email@hotmail.com

Save

## ผู้ใช้งานลืมรหัสผ่าน

1. เปิด Browser พิมพ์ Address ไปที่

<http://userportal.spu.ac.th>


2. เลือกเมนู “ลืมรหัสผ่าน / Forgot your Password”

**ลืมรหัสผ่าน / Forgot your Password** Login

3. เลือกประเภทของการขอเปลี่ยนรหัสผ่านใหม่ 2 กรณี ดังนี้

3.1 เปลี่ยนรหัสผ่านใหม่โดยตอบคำถามกันลืม

3.2 ส่งรหัสผ่านใหม่ไปที่อีเมลสำรอง



มหาวิทยาลัยศรีปทุม  
SRIPATUM UNIVERSITY

ลืมรหัสผ่าน (กรอกข้อมูลส่วนตัว)  
Forgot password (Input your informations)

เปลี่ยนรหัสผ่านใหม่โดยตอบคำถามกันลืม  
 ส่งรหัสผ่านใหม่ไปที่อีเมลสำรอง

Next

ศูนย์ ICT มหาวิทยาลัยศรีปทุม  
โทร: 0-2579-1111, 0-2561-2222 ต่อ 3333, 2246, 2247, 2257 แฟกซ์: 0-2579-7925  
email: ict\_center@spu.ac.th

4. กรอกข้อมูลชื่อภาษาอังกฤษ, นามสกุลภาษาอังกฤษ, เลขประจำตัวประชาชน และรหัสภาพให้ถูกต้อง แล้วคลิกปุ่ม Next



มหาวิทยาลัยศรีปทุม  
SRIPATUM UNIVERSITY

ลืมรหัสผ่าน (กรอกข้อมูลส่วนตัว)  
Forgot password (Input your informations)

ชื่อภาษาอังกฤษ  
English Firstname MALLIKA

นามสกุลภาษาอังกฤษ  
English Lastname THANABOON

เลขประจำตัวประชาชน  
Identification Number b53pf

รหัสภาพ  
CAPTCHA b53pf

Next Back to Home

ศูนย์ ICT มหาวิทยาลัยศรีปทุม  
โทร: 0-2579-1111, 0-2561-2222 ต่อ 3333, 2246, 2247, 2257 แฟกซ์: 0-2579-7925  
email: ict\_center@spu.ac.th

4.1 หากเลือกเปลี่ยนรหัสผ่านใหม่โดยตอบคำถามกันลืม

4.1.1 ระบบจะทำการแสดงคำถามที่ได้ตั้งไว้ และให้

กรอกคำตอบให้ถูกต้องและครบถ้วน และคลิกปุ่ม Submit

4.1.2 ระบบจะให้เปลี่ยนรหัสผ่านใหม่ โดยกรอก

รหัสผ่านใหม่ในช่อง “รหัสผ่านใหม่” และช่อง “ยืนยันรหัสผ่านใหม่”

4.1.3 คลิกปุ่ม Change Password เพื่อเปลี่ยนรหัสผ่าน

4.1.4 ระบบจะแสดงผลการเปลี่ยนรหัสผ่าน



มหาวิทยาลัยศรีปทุม  
SRIPATUM UNIVERSITY

ลืมรหัสผ่าน (ตอบคำถาม)  
Forgot password (Answer the questions)

คำถามกันลืม 1  
Question 1 What was your dream job as a child?

คำตอบ 1  
Answer 1 prime minister

Submit Back to Home

ศูนย์ ICT มหาวิทยาลัยศรีปทุม  
โทร: 0-2579-1111, 0-2561-2222 ต่อ 3333, 2246, 2247, 2257 แฟกซ์: 0-2579-7925  
email: ict\_center@spu.ac.th



มหาวิทยาลัยศรีปทุม  
SRIPATUM UNIVERSITY

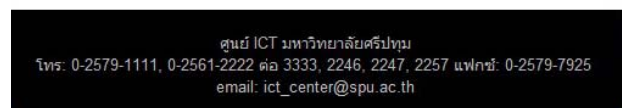
ลืมรหัสผ่าน (Reset password)  
Forgot password (เปลี่ยนรหัสผ่าน)

รหัสผ่านใหม่  
New Password .....

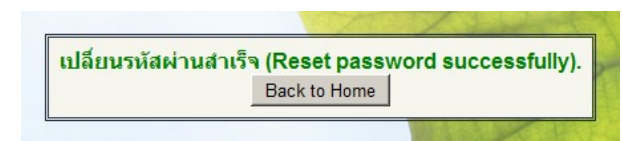
ยืนยันรหัสผ่านใหม่  
Confirm New Password .....

Change Password Back to Home

## คำแนะนำการตั้งรหัสผ่าน



ศูนย์ ICT มหาวิทยาลัยศรีปทุม  
โทร: 0-2579-1111, 0-2561-2222 ต่อ 3333, 2246, 2247, 2257 แฟกซ์: 0-2579-7925  
email: ict\_center@spu.ac.th

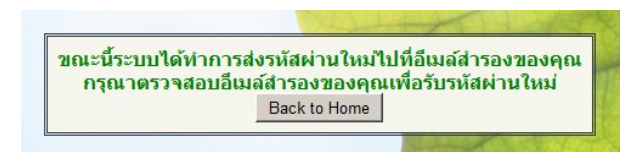


เปลี่ยนรหัสผ่านสำเร็จ (Reset password successfully).

Back to Home

4.2 หากเลือกส่งรหัสผ่านใหม่ไปที่อีเมลสำรอง ระบบจะทำการส่ง

รหัสผ่านใหม่และส่งรหัสผ่านใหม่ไปยังอีเมลสำรองที่กรอกไว้ในระบบ และระบบจะแสดงข้อความผลการส่งอีเมลให้ทราบ



ขณะนี้ระบบได้ทำการส่งรหัสผ่านใหม่ไปที่อีเมลสำรองของคุณ  
กรุณาตรวจสอบอีเมลสำรองของคุณเพื่อรับรหัสผ่านใหม่

Back to Home